

1 - LI 311 000 033 - 2.00-12.00 Nm - 3 602 D94 405 - Bosch - Schrauber (allg.)

MFU vom 15.01.2014 auf 3860 (3860SK.055 -) Zelle/Kanal 3 - Prüfgerät

Einheit: Nm	Anzahl Messwerte: 100	Mittelwert (x-quer): 11.74	Standardabweichung: 0.15	Cm: 2.74	Cmk: 2.14	i.O.
Normalverteilung	Messgrenzen	Sollwert	Mittelwert (x-quer):	6s (x ± 3 s)		

Kurvengrafik

Drehm.

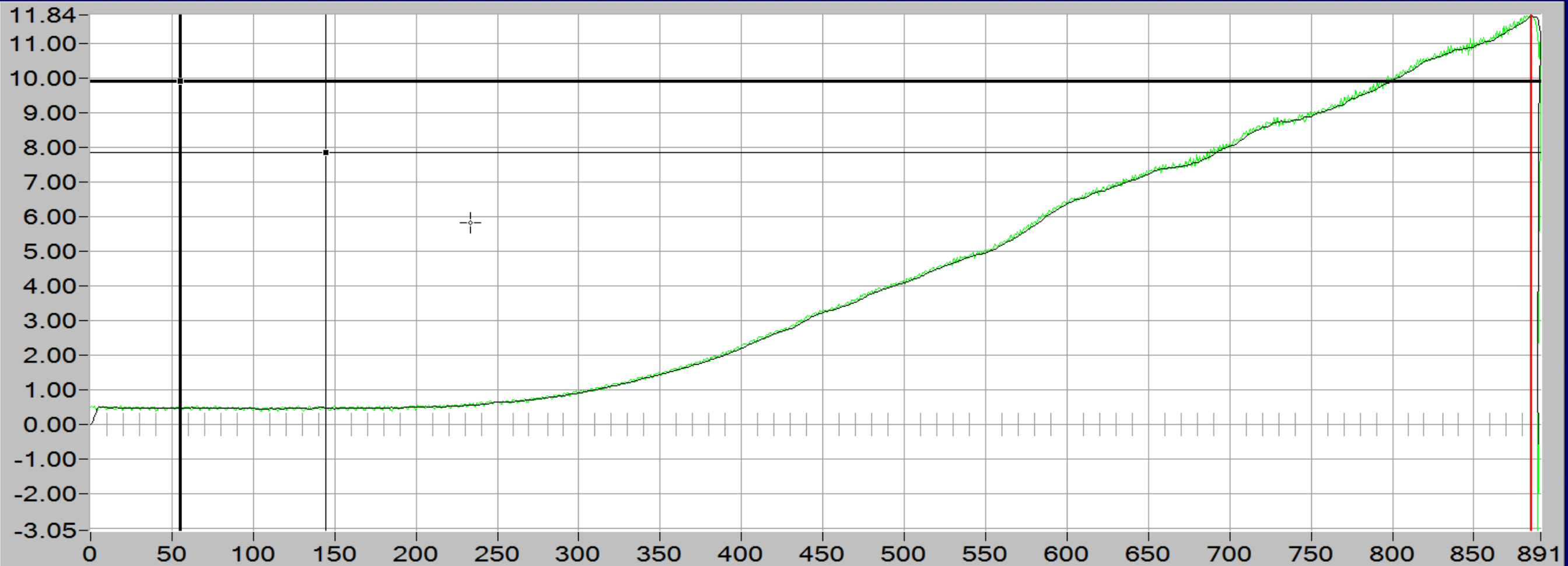
11.80

Winkel

300

Freq.

4000



Grenzfreq. 300 Hz

°: 233.387, Nm: 5.83

Drehm.-Zeit



Drehm.-Winkel

Zoom

Restore

Laden

Speichern

View Lim Iso
☐ On/Off

Filter

Drucken

Ende

Kurvengrafik

Drehm.

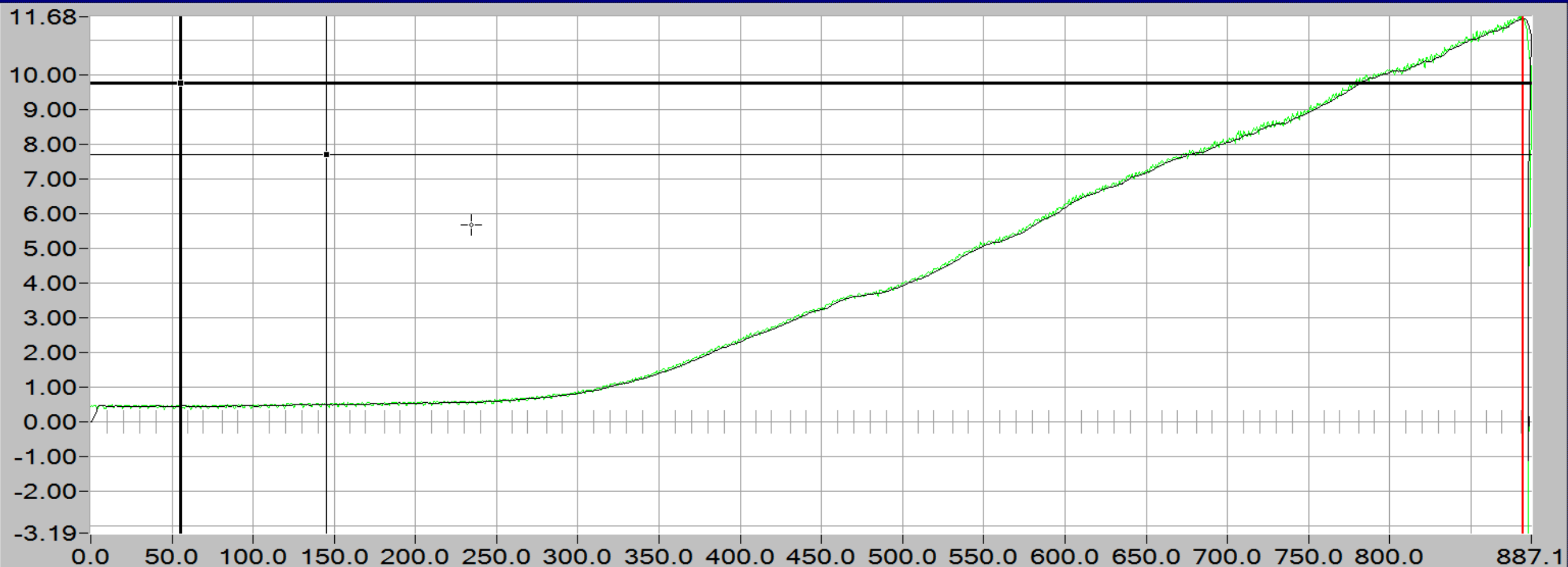
11.64

Winkel

288

Freq.

4000



Grenzfreq. 300 Hz

°: 234.347, Nm: 5.69

Drehm.-Zeit



Drehm.-Winkel

Zoom

Restore

Laden

Speichern

View Lim Iso
☐ On/Off

Filter

Drucken

Ende

Kurvengrafik

Drehm.

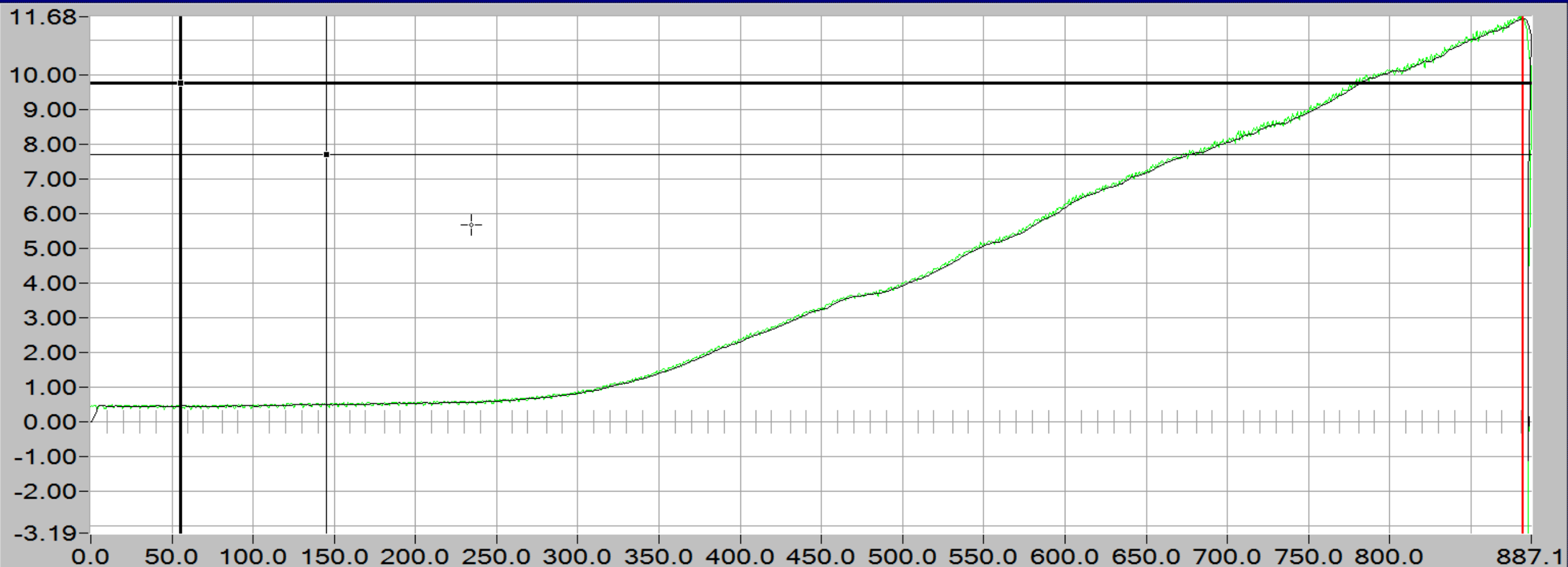
11.64

Winkel

288

Freq.

4000



Grenzfreq. 300 Hz

°: 234.347, Nm: 5.69

Drehm.-Zeit



Drehm.-Winkel

Zoom

Restore

Laden

Speichern

View Lim Iso
☐ On/Off

Filter

Drucken

Ende